


«СОГЛАСОВАНО»

начальник ОГИБДД отделения
МВД России по Чесменскому
району Челябинской области
майор полиции


К.В. Поряков
2020 г.

«УТВЕРЖДАЮ»

Заведующий МКДОУ «Центр
развития ребенка – Чесменский
детский сад «Березка» первой
категории»


ОА Зиновьева
«24» 2020 г.

ПАСПОРТ

**дорожной безопасности образовательной организации
Муниципальное казенное дошкольное образовательное
учреждение «Центр развития ребенка – Чесменский детский
сад «Березка» первой категории»
Чесменского муниципального района Челябинской области**

2020 год

Общие сведения

Муниципальное казенное дошкольное образовательное учреждение
«Центр развития ребенка - Чесменский детский сад «Березка» первой категории»
Чесменского муниципального района Челябинской области

Тип образовательной организации – дошкольное образовательное учреждение

Юридический адрес: 457221 Россия, Челябинская область, Чесменский район, село Чесма, улица Черемушки, дом 19.

Фактический адрес: 457221 Россия, Челябинская область, Чесменский район, село Чесма, улица Черемушки, дом 19.

Руководители образовательной организации:

Заведующий – Зиновьева Ольга Александровна

8(35169) 2-19-51

Заместитель директора

по учебной работе отсутствует

Заместитель директора

по воспитательной работе отсутствует

Ответственные работники

муниципального органа

образования Артемьева Е.М.

Ответственные от Госавтоинспекции

Безматерных Татьяна Викторовна, инспектор по ИАЗ ОГИБДД Отделения МВД России по Чесменскому району Челябинской области капитан полиции

Ответственные работники

за мероприятия по профилактике

детского травматизма

Носова Е.Ю инструктор по физической культуре

Руководитель или ответственный работник дорожно-эксплуатационной организации, осуществляющей содержание улично-дорожной сети (УДС)

Главный инженер РУИОс Чесменского муниципального района Рогов Д.В.

8(35169) 2-12-99

Руководитель или ответственный работник дорожно-эксплуатационной организации, осуществляющей содержание технических средств организации дорожного движения (ТСОДД)

Главный инженер РУИОс Чесменского муниципального района Рогов Д.В.

8(35169) 2-12-99

Количество обучающихся (учащихся, воспитанников) 150
Наличие уголка по БДД - да, 2 этаж

Наличие класса по БДД нет
(если имеется, указать место расположения)

Наличие автогородка (площадки) по БДД да
Наличие автобуса в образовательной организации нет
(при наличии автобуса)

Владелец автобуса _____

Время занятий в образовательной организации:

1-ая смена: 7 час. 30 мин. – 18 час. 00 мин. (период)

2-ая смена: ____ час. ____ мин. – ____ час. ____ мин. (период)

внеклассные занятия: ____ час. ____ мин. – ____ час. ____ мин. (период)

Телефоны оперативных служб:

ОВД: - 02, 2-10-56

ОФСБ: 2-14-67

ГО и ЧС: 2-12-08

ЕДС: 2-12-12

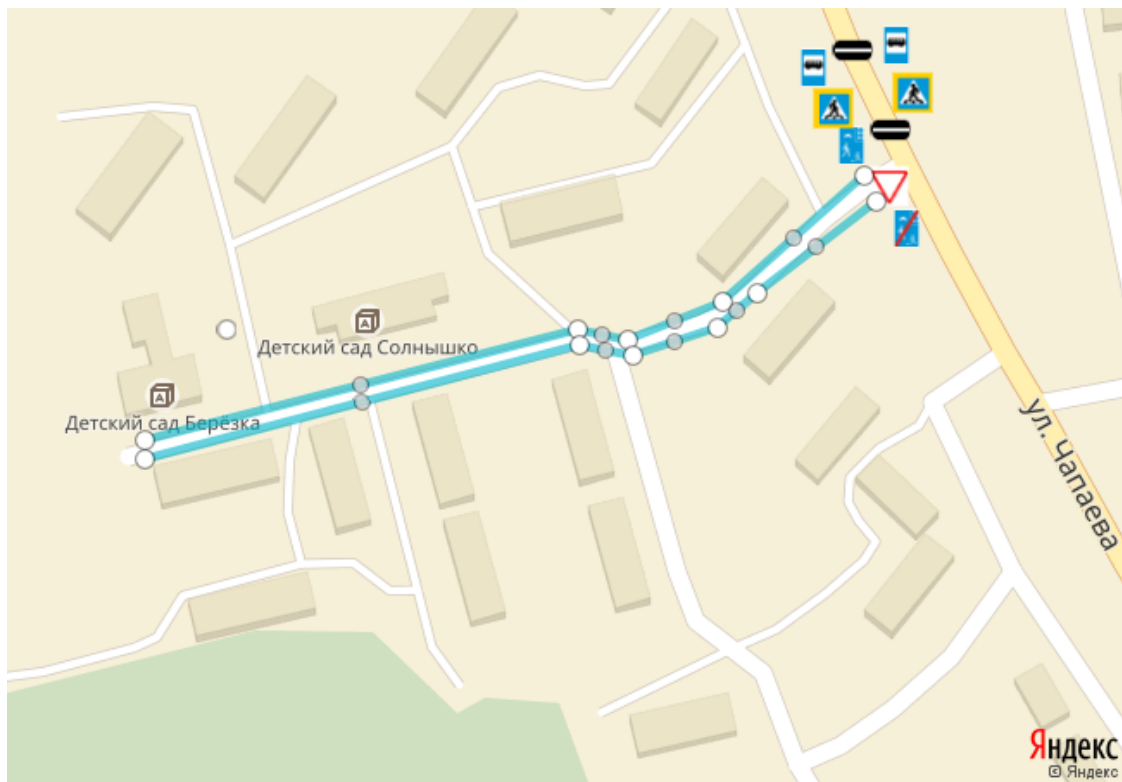
Содержание

I. План-схемы образовательной организации (сокращение – ОО).

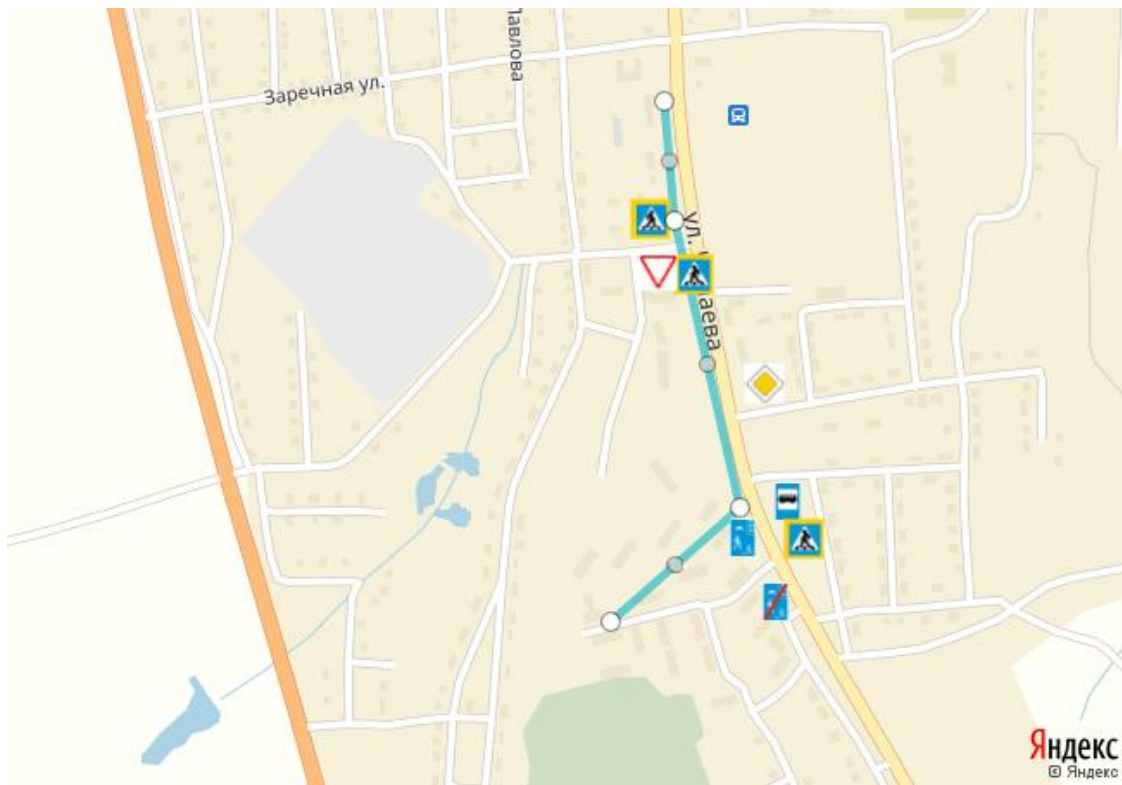
1. Район расположения образовательной организации, пути движения транспортных средств и детей (обучающихся).
2. Организация дорожного движения в непосредственной близости от образовательной организации с размещением соответствующих технических средств организации дорожного движения, маршруты движения детей и расположение парковочных мест.
3. Маршруты движения организованных групп детей от образовательной организации к ДК и музею.
4. Пути движения транспортных средств к местам разгрузки/погрузки и рекомендуемые безопасные пути передвижения детей по территории образовательной организации.





II. Приложение

- Фотографии подхода к МКДОУ
- Уголок БДД



-  5.21 Жилая зона
-  5.22 Конец жилой зоны
-  5.16 Остановка автобуса
-  5.19.2 Пешеходный переход
-  5.19.1 Пешеходный переход
-  Искусственная неровность
-  2.4 Уступите дорогу
-  Маршрут



-  5.21 Жилая зона
-  5.22 Конец жилой зоны
-  5.19.1 Пешеходный переход
-  5.19.2 Пешеходный переход
-  Маршрут
-  2.4 Уступите дорогу
-  2.1 Главная дорога
-  5.16 Остановка автобуса












-  5.19.1 Пешеходный переход
-  5.19.2 Пешеходный переход
-  5.21 Жилая зона
-  5.22 Конец жилой зоны
-  2.1 Главная дорога
-  2.4 Уступите дорогу
-  Искусственная неровность
-  5.16 Остановка автобуса
-  Маршрут



-  5.21 Жилая зона
-  5.22 Конец жилой зоны
-  5.16 Остановка автобуса
-  5.19.2 Пешеходный переход
-  5.19.1 Пешеходный переход
-  Искусственная неровность
-  2.4 Уступите дорогу
-  Маршрут



-  5.21 Жилая зона
-  5.22 Конец жилой зоны
-  5.16 Остановка автобуса
-  5.19.1 Пешеходный переход
-  5.19.2 Пешеходный переход
-  Искусственная неровность
-  Маршрут
-  2.1 Главная дорога
-  2.4 Уступите дорогу

АЗБУКА ДОРОЖНОГО ДВИЖЕНИЯ

ДОРОЖНОЕ ДВИЖЕНИЕ РЕГУЛИРУЮТ СВЕТОФОРЫ, МИЛИЦИОНЕРЫ-РЕГУЛИРОВЩИКИ И ДОРОЖНЫЕ ЗНАКИ

Сигналы светофора означают:



Сигналы регулировщика означают:



ДОРОЖНЫЕ ЗНАКИ

ПРЕДУПРЕЖДАЮЩИЕ ЗНАКИ



ЗАПРЕЩАЮЩИЕ ЗНАКИ



ПРЕДУПРЕЖДАЮЩИЕ ЗНАКИ



ИНФОРМАЦИОННО-УКАЗАТЕЛЬНЫЕ ЗНАКИ



ЗНАКИ СЕРВИСА



ПРАВИЛА ДОРОЖНОГО ДВИЖЕНИЯ

<p>ПРОИЗВОД ЧАСТЬ ДОЛ. ТРАНСПОРТА, А ДАЖЕ ПЕШЕХОДОВ. ТРОТУАРЫ И ПЕШЕХОДНЫЕ ДРОЖИКИ</p> <p>ПРАВИЛЬНО</p> <p>НЕПРАВИЛЬНО</p>	<p>ЕСЛИ НЕТ ТРОТУАРА, ТЫ ДОЛЖЕН ИДТИ ПО ПЕШЕХОДНЫМ ВЫДЕЛЕННЫМ ДВИЖУЩЕМСЯ ТРАНСПОРТУ</p> <p>ПРАВИЛЬНО</p> <p>НЕПРАВИЛЬНО</p>	<p>НЕЛЬЗЯ ИГРАТЬ НА ТРОТУАРАХ И ПЕШЕХОДНЫХ ДРОЖИКАХ</p> <p>ПРАВИЛЬНО</p> <p>НЕПРАВИЛЬНО</p>	<p>ПЕРЕХОДИ ДОРОГУ ПО ПОДЪЕЗДНОМУ ИЛИ ВЫЕЗДНОМУ ПЕРЕКРЕСТКУ</p> <p>ПРАВИЛЬНО</p> <p>НЕПРАВИЛЬНО</p>	<p>ПЕРЕХОДИ ДОРОГУ ПО ПЕШЕХОДНОМУ ПЕРЕКРЕДУ «ЗЕБРА»</p> <p>ПРАВИЛЬНО</p> <p>НЕПРАВИЛЬНО</p>	<p>НАЧИНАЯ ПЕРЕКРОД, ПОСМОТРИ НАЛЕВО, ПОТОМ НАПРАВО</p> <p>ПРАВИЛЬНО</p> <p>НЕПРАВИЛЬНО</p>	<p>НЕ ПЕРЕБЕГАЙ ДОРОГУ ПЕРЕД ДВИЖУЩЕМСЯ МАШИНОЙ</p> <p>ПРАВИЛЬНО</p> <p>НЕПРАВИЛЬНО</p>	<p>ПЕРЕХОДИ ДОРОГУ ТОЛЬКО НА НЕКОТОРЫЙ СИГНАЛ СВЕТОФОРА</p> <p>ПРАВИЛЬНО</p> <p>НЕПРАВИЛЬНО</p>	<p>ЕСЛИ НЕ ВИДИШ ПЕШЕХОДА, НЕ ПОДЪЕЗДИ ДАЛЬШЕ, И ПОДОЖДИ ДАЛЬШЕ СВЕТОФОР НА ЦЕНТРАЛЬНОЙ ДРОЖИ ИЛИ НА «ОБЪЕЗЖЕ БЕЗОПАСНОСТИ»</p> <p>ПРАВИЛЬНО</p> <p>НЕПРАВИЛЬНО</p>	<p>ПЕРЕХОДИ ДОРОГУ ТОЛЬКО ТОГДА, КОГДА ПЕШЕХОДНЫЙ ТРАНСПОРТ ОСТАНОВИЛСЯ ОТ ОСТАНОВКИ</p> <p>ПРАВИЛЬНО</p> <p>НЕПРАВИЛЬНО</p>
---	--	--	--	--	--	--	--	--	---



ПРАВИЛА ПОВЕДЕНИЯ ПРИ ПОЖАРЕ ДЛЯ ДЕТЕЙ

ПРАВИЛЬНО



Позвони по телефону 01
и вызови пожарных



Немедленно уходи
из квартиры (помещения),
закрой за собой дверь



Обратись к соседям,
позови на помощь



Если кто-то остался
в квартире (помещении),
сообщи об этом пожарным

НЕЛЬЗЯ



Нельзя прятаться



Нельзя пользоваться лифтом



Нельзя заливать водой
электроприборы



Нельзя открывать окна

02

ПРАВИЛА ЛИЧНОЙ



Не открывай дверь
посторонним людям!



Не играй
на стройке!



Не трогай
чужих



Не дразни собак!



Не играй
на улице!



Не сиди на
полоках





